



SAFETY
ENGINEERING
FOR A SAFE
WORK

Safecross

Kit de seguridad para control de cruces

FICHA TÉCNICA



Safeway360

360.

Product
Card

Ficha de
Producto

safeway360.com

SAFETY
ENGINEERING
FOR A SAFE
WORK

Safeway 360

Te ofrecemos el servicio global de seguridad avanzada para **proteger a las personas de vuestros equipos de trabajo, las zonas de trabajo y los bienes materiales.**

Estamos comprometidos a darte soporte y a ofrecerte los servicios más profesionales y adecuados, con toda rapidez y seguridad.



ESTUDIO Y PROYECTO



PRODUCTO E INSTALACIÓN



POSTVENTA Y MANTENIMIENTO

Nos encargamos de resolver **todas las fases del proyecto**: desde la detección de la necesidad de solución, hasta la realización del mantenimiento de las instalaciones.



Safecross

Kit de seguridad para control de cruces



Características principales

- Sistema plug and play.
- Sistema modular configurable con las siguientes opciones:
- Detección de vehículos en 1 o 2 sentidos.
- Sistema de alerta visual mediante:
 - 1 o 2 proyectores led para señalización de alta visibilidad para: paso de peatón/peligro/stop.
 - 1 o 2 semáforos.
- Sistema de bloqueo de puerta mediante electroimán.

Aplicaciones principales

- Cruces de peatones y vehículos en zonas interiores de entornos industriales (zonas de producción, almacenes, viales exteriores, etc.)

Elementos del sistema

- Cuadro eléctrico de control y maniobra.
- Detector de aproximación de vehículo mediante radar. (D.1)

Elementos opcionales

- Proyectores led para señalización lumínica (P.1 & P.2)
- Semáforos led d.80mm rojo/verde para señalización paso de vehículos. (S.1 & S.2)
- Electroimán de bloqueo paso puerta por aproximación vehículo (E.1)
- Detector de aproximación de vehículo mediante radar. (D.2)

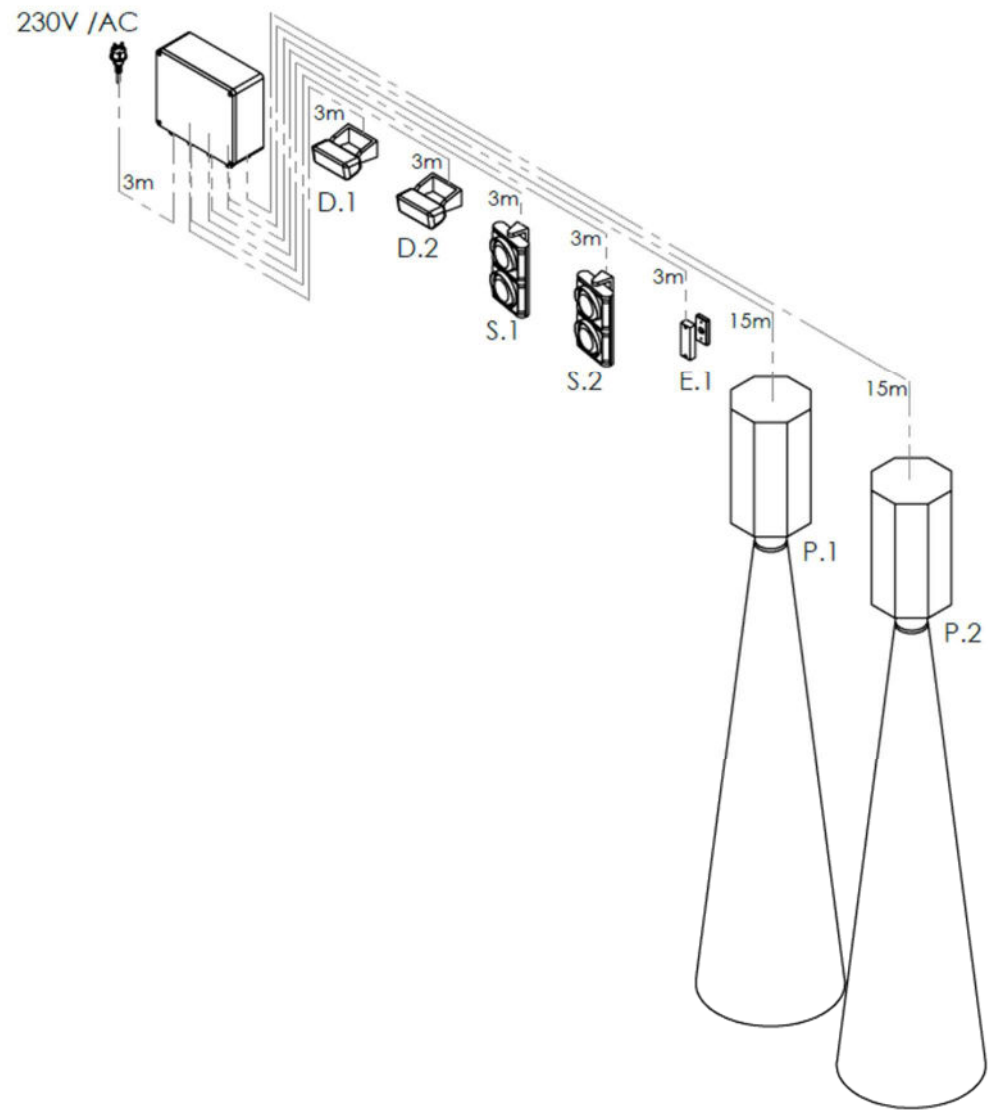


Características técnicas

Modelo	SC-100
Nombre	KIT DE SEGURIDAD PARA CONTROL DE CRUCES
Dimensiones cuadro eléctrico	270mm x 230mm x 104mm
Voltaje	230 V
Grado protección	IP-65
Peso	5 Kg
Rango térmico de trabajo	-10°C a +45°C
Normativas	CE
Longitud std. Cable conexión	3m
Longitud std. Cable detector	3m
Longitud std. Cable semáforo	3m
Longitud std. cable electroimán	3m
Longitud std. cable proyector led	15m



Diagrama conexión





SEGURIDAD GLOBAL

Exterior & Interior

Protección de personas



Protección de activos y bienes



Señalización temporal y definitiva



Delimitaciones de zonas de trabajo



Diseño y soluciones a medida

SAFETY ENGINEERING
FOR A SAFE WORK

Safeway360
IN&OUT



Servicio integral

de seguridad avanzada

PARA FLUJOS DE TRABAJO
INDUSTRIALES

Contacto

+34 620 526 473

info@safeway360.com

Carrer Aumet, 66

17460 Celrà, Girona

safeway360.com



Safeway360

SAFETY
ENGINEERING
FOR A SAFE
WORK

360